سه‌شنبه ۲ آبان ۱۴۰۲
شماره ۳۹۸۹
WWW.FDN.IR
FARHIKHTEGANDAILY

«فرهیختگان» نتایج نظرسنجی پژوهشگاه فرهنگ، هنر و ارتباطات را منتشر می‌کند

جامعه ایران درباره فلسطین چطور فکر می‌کند

گزاره اول: اسرائیل دشمن ایران است
در این گزاره تفاوت چندانی بین افراد در متغیرهای زمینه‌ای و جمعیت‌شناختی (مثل سن، تحصیلات، هزینه خانوار و محل سکونت) وجود ندارد

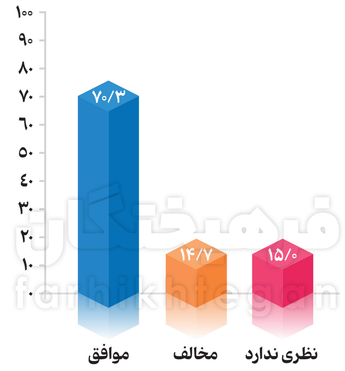

نمودار ۱- میزان موافق یا اینکه «اسرائیل دشمن ایران است» (درصد)

گزاره دوم: در شرایط فعلی، هر کشور اسلامی وظیفه دارد از مردم فلسطین حمایت کند
با این گزاره افراد بالای ۵۰ سال، بی‌سواد، با هزینه خانوار بین ۷ تا ۱۱ میلیون و ساکنان روستا بیش از بقیه موافقند

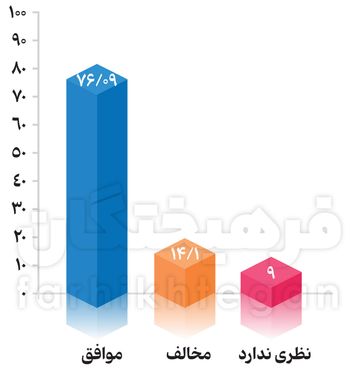

نمودار ۲- میزان موافقت با اینکه «حمایت از مردم فلسطین در شرایط فعلی، وظیفه هر کشور اسلامی است» (درصد)

گزاره سوم: با تصمیم ایران برای حمایت از فلسطینی‌ها در برابر اسرائیل موافقم
با این گزاره افراد بالای ۵۰ سال، دارای سواد در بین گروه‌های تحصیلی و افراد با هزینه خانوار بین ۷ تا ۱۱ میلیون در ماه و ساکن روستا موافق‌ترند

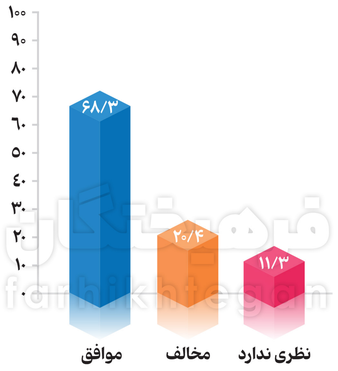

نمودار ۳- میزان موافقت با تصمیم ایران برای حمایت از فلسطینی‌ها در برابر اسرائیل (درصد)

گزاره چهارم: اعتقاد دارم که فلسطینی‌ها درنهایت سرزمین خود را از اسرائیل پس خواهند گرفت
افراد بالای ۵۰ سال، دیپلمه‌ها و زیر دیپلمی‌ها، با هزینه خانوار بین ۷ تا ۱۱ میلیون و ساکنان روستا با این گزاره بیش از بقیه موافقند

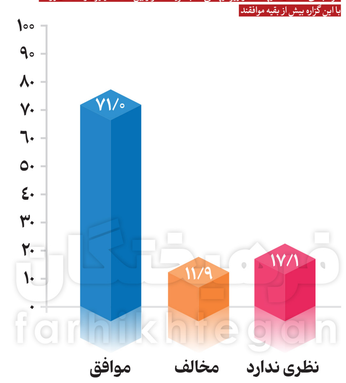

نمودار ٤- میزان موافقت با اعتقاد به باز پس‌گیری سرزمین از اسرائیل توسط فلسطینی‌ها (درصد)

گزاره پنجم: با حق مردم فلسطین برای مبارزه با اسرائیل موافقم
افراد بالای ۵۰ سال، دانشگاهی، با هزینه خانوار بین ۷ تا ۱۱ میلیون و ساکنان شهرها موافق‌تر و بقیه با چنین گزاره‌ای هستند

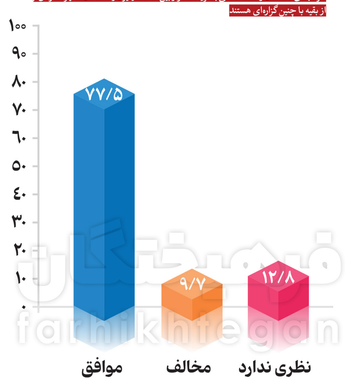

نمودار۵- میزان موافقت با حق مردم فلسطین برای مبارزه با اسرائیل (درصد)

گزاره ششم: وجود اسرائیل برای امنیت ایران خطرناک است
در این گزاره تفاوت چندانی بین افراد در متغیرهای زمینه‌ای و جمعیت‌شناختی (مثل سن، تحصیلات، هزینه خانوار و محل سکونت) وجود ندارد

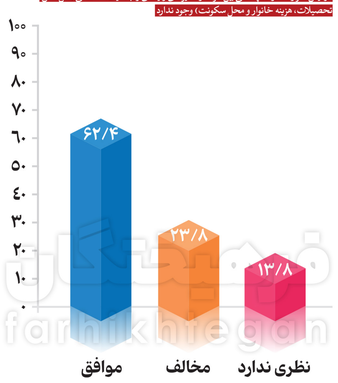

نمودار ۶- میزان موافقت با خطرناک بودن وجود اسرائیل برای امنیت ایران (درصد)

گزاره هفتم: برخی می‌گویند اسرائیل مظلوم است. نظر شما چیست؟
افراد بالای ۳۰ سال و دانشگاهی با هزینه خانوار بین ۷ تا ۱۱ میلیون تومان در ماه بیش از دیگران مخالف انگاره مظلومیت اسرائیل هستند

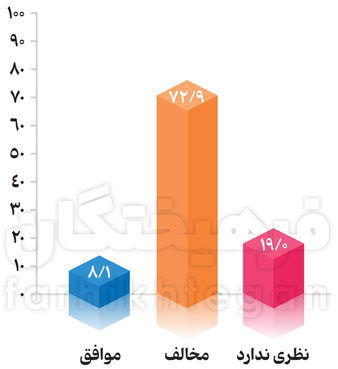

نمودار ۷- میزان موافقت با انگاره مظلومیت اسرائیل (درصد)

ابوالقاسم رحمانی
دستیار سردبیر

همان‌طور که در صفحه اول روزنامه اشاره کردم، من‌بعد در سرویس پرونده و در قالب گزارش‌ها، گفت‌وگوها و یادداشت‌هایی حول مساله «کیستی مردم ایران» خواهیم نوشت. نوشته‌هایی برمبنای اطلاعات و افکارسنجی‌های معتبر و نه صرفا مشاهدات شخصی و جریانی که الی ماشاءالله این طرف و آن طرف تولید و مبنای تصمیم‌گیری‌ها می‌شود. برای شروع این پرونده هم سراغ دو گزارش نظرسنجی رفتیم که توسط پژوهشگاه فرهنگ، هنر و ارتباطات تهیه شده و در آن به دو مساله «نظر مردم درخصوص مبارزات ملت فلسطین» و «نظر مردم درخصوص فرهنگ وحدت اسلامی» مفصل پرداخت شده است. بافته‌های این سنخ از نظرسنجی‌ها که مبنای آماری و پیمایشی دارند می‌تواند دید خوبی به سیاست‌گذاران و تصمیم‌گیران در حوزه‌های مختلف حکمرانی دهد تا به‌جای اقدامات هیجانی و پرهزینه، تصمیمات عقلانی به نفع همه مردم اتخاذ و اجرا شود. با این مقدمه بخشی از اطلاعات و نتایج حاصل از این دو نظرسنجی را بررسی می‌کنیم. ناگفته نماند که هیچ نظرسنجی و پیمایشی خالی از ایراد و کمبود نیست، منتها در هر حال می‌تواند بهتر از هر مشاهده و تصمیم بی‌مبنا و تحقیقی باشد.

کمی درباره افکارسنجی اول

اولین نظرسنجی هفته آخر مهرماه با عنوان «نظر مردم درخصوص مبارزات ملت فلسطین» توسط پژوهشگاه فرهنگ، هنر و ارتباطات صورت گرفته است. مساله‌ای که با بالاگرفتن درگیری‌ها در مناطق اشغالی و نوار غزه بعد از عملیات طوفان الاقصی حائز اهمیت دوچندانی است و می‌تواند درک بهتری نسبت به موضع مردم ایران در قبال مساله فلسطین بدهد.

این پژوهشگاه برای نظرسنجی مذکور به صورت تلفنی مسراغ ۲۶۳۳ نفر در ۳۱ استان کشور رفته که از این تعداد ۱۲۸۲ نفر حاضر به همکاری و تکمیل پرسشنامه شده‌اند. در ابتدای سند نتایج حاصل از این نظرسنجی این نکته هم ذکر شده که نمونه حاضر تحلیل نظرات همکاری‌کنندگان است و از تحلیل ۱۳۲۷ نفری که تمایلی به همکاری نداشتند صرف نظر شده است. در بخش اول سند نتایج نظرسنجی سیمایی از پاسخگویان به پرسشنامه آورده شده که در آن به تفکیک به جنس، سن، تحصیلات، وضعیت تاهل، فعالیت، هزینه خانواده و محل سکونت پاسخگویان اشاره شده است. طبق اطلاعات موجود، حدود ۵۳ درصد پاسخ‌دهندگان مرد و نزدیک به ۴۷ درصد هم زن بوده‌اند. بیشترین فراوانی در تفکیک سنی برای بازه ۳۰ الی ۴۹ سال با حدود ۵۶ درصد مشارکت است و کمترین میزان همراهی در بازه سنی ۱۸ الی ۲۹ سال بوده است. ۳۲ درصد از پاسخ‌دهندگان مدرک دیپلم داشتند و بعد از آن لیسانسه‌ها با ۲۱ درصد و بعد ابتدایی و راهنمایی هرکدام با حدود ۱۲ درصد بیشترین فراوانی را از منظر تحصیلات بین پاسخ‌دهندگان داشتند. حدود ۸۲۵ درصد پاسخ‌دهندگان متاهل بوده‌اند و بیش از ۵۰ درصد آنها هم مشغول به کار، ۳۴ درصد خانه‌دار و حدود ۹ درصد بازنشسته، سهم کم و حدود ۲ درصدی دانشجویان و سهم نیم درصدی دانش‌آموزان هم قابل توجه و تامل است. حدود ۴۰ درصد از پاسخ‌دهندگان درآمد بالای ۱۲ میلیون در ماه دارند و حدود ۳۰ درصد هم درآمد بین ۷ تا ۱۱ میلیون و درنهایت حدود ۶۰ درصد آنها مرکزنشینند و نزدیک به ۳۳ درصد هم در شهرهای غیرمرکز سکونت دارند. سهم روستاییان هم در این نظرسنجی حدود ۱۱ درصد است.

ادامه در صفحه ۱۵

سه‌شنبه ۲ آبان ۱۴۰۲
شماره ۳۹۸۹
WWW.FDN.IR
FARHIKHTEGANDAILY

گزاره اول: توهین و بی‌حرمتی به مقدسات مذاهب اسلامی

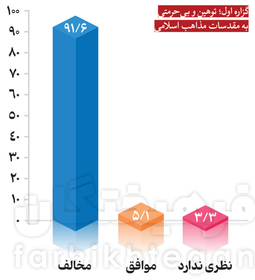

نمودار ۱- وضعیت توهین و بی‌حرمتی به مقدسات مذاهب اسلامی (درصد)

گزاره دوم: احترام به عقاید مذهبی در جامعه

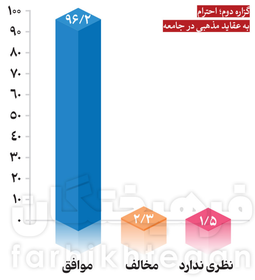

نمودار ۲- وضعیت احترام به عقاید مذهبی در جامعه (درصد)

گزاره سوم: خوب یا بد بودن مسلمانان با مذاهب مختلف

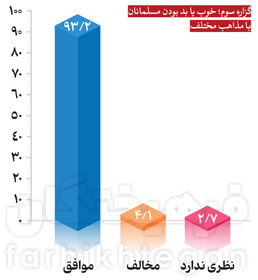

نمودار۳- نظر پاسخگویان درباره خوب یا بد بودن مسلمان‌ها با مذاهب مختلف (درصد)

گزاره چهارم: سپردن مشاغل و مسئولیت‌ها به افراد براساس شایستگی و توانایی

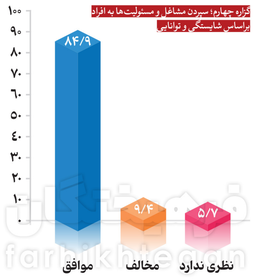

نمودار۴- سپردن مشاغل و مسئولیت‌ها به افراد براساس شایستگی و توانایی (درصد)

گزاره پنجم: مسلمانی افراد

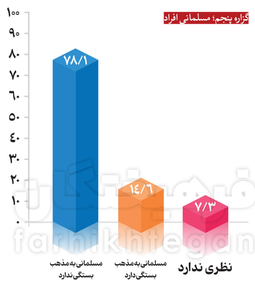

نمودار ۵- نظر پاسخگویان درباره مسلمانی افراد (درصد)

گزاره ششم: مسلمان ایرانی بودن خودشان

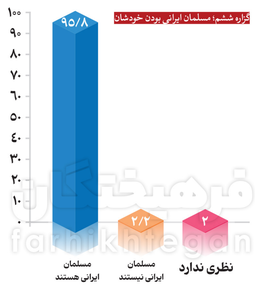

نمودار ۶- نظر پاسخگویان درباره مسلمان ایران بودن خودشان (درصد)

گزاره هفتم: ایران جزء امت اسلامی است؟

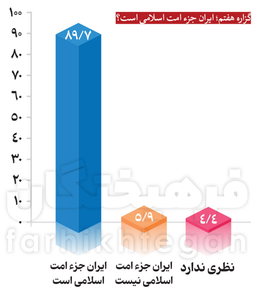

نمودار ۷- نظر پاسخگویان درباره بودن ایران جزء امت اسلامی (درصد)

گزاره هشتم: منفعت مردم کشورهای اسلامی در اتحاد بین این کشورها

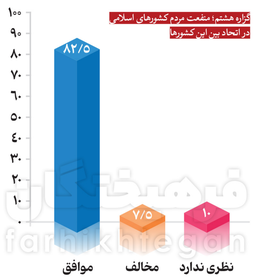

نمودار ۸- منفعت مردم کشورهای اسلامی از اتحاد بین این کشورها از نظر پاسخگویان (درصد)

گزاره نهم: وظیفه مسلمانان در حمایت از مردم مظلوم فلسطین

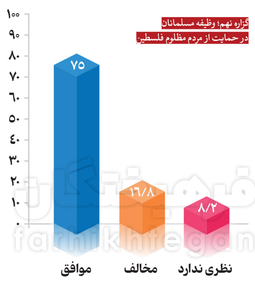

نمودار ۹- نظر پاسخگویان درباره وظیفه مسلمانان در حمایت از مردم مظلوم فلسطین (درصد)

گزاره دهم: اختلاف فکری بین شیعه و سنی از سوی دشمنان ایران

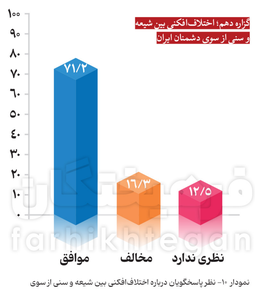

نمودار ۱۰- نظر پاسخگویان درباره اختلاف‌افکنی بین شیعه و سنی از سوی دشمنان ایران (درصد)

گزاره یازدهم: اولویت دولت، ارتقا و بهبود روابط با همسایگان مسلمان

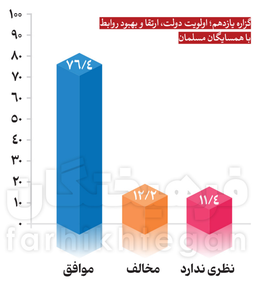

نمودار ۱۱- نظر پاسخگویان درباره ارتقا و بهبود روابط با همسایگان مسلمان از سوی دولت (درصد)

گزاره دوازدهم: وضعیت رفاقت شیعیان با افرادی از اهل سنت

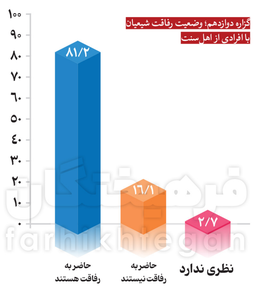

نمودار ۱۲- وضعیت رفاقت شیعیان با افرادی از اهل سنت (درصد)

کمی درباره نظرسنجی دوم

دومین نظرسنجی هفته اول مهرماه با عنوان «نظرسنجی از مردم در خصوص فرهنگ وحدت اسلامی» توسط پژوهشگاه فرهنگ، هنر و ارتباطات صورت گرفته است. موضوعی که به طول تاریخ اسلام محل مجادله و مباحثه بوده و دغدغه بسیاری از مردم ایران است. این پژوهشگاه برای نظرسنجی مذکور به صورت تلفنی مسراغ ۲۴۹۹ نفر در ۳۲ استان کشور رفته که از این تعداد ۱۳۴۶ نفر حاضر به همکاری و تکمیل پرسشنامه شده‌اند. در ابتدای سند نتایج حاصل از این نظرسنجی این نکته هم ذکر شده که نمونه حاضر تحلیل نظرات همکاری‌کنندگان است و از تحلیل نظرات ۱۱۰۳ نفری که تمایلی به همکاری نداشتند، صرف نظر شده است. در بخش اول سند نتایج نظرسنجی سیمایی از پاسخگویان به پرسشنامه آورده شده که در آن به تفکیک به جنس، سن، تحصیلات، وضعیت تاهل، فعالیت و مذهب پاسخگویان اشاره شده است. طبق اطلاعات موجود، حدود ۵۲ درصد پاسخ‌دهندگان مرد و نزدیک به ۴۸ درصد هم زن بوده‌اند. بیشترین فراوانی در تفکیک سنی برای بازه ۳۰ تا ۴۹ سال با حدود ۵۶ درصد مشارکت است و کمترین میزان همراهی در بازه سنی ۱۸ تا ۲۹ سال با حدود ۱۸ درصد بوده است. ۳۳ درصد از پاسخ‌دهندگان مدرک دیپلم داشتند و بعد از آن لیسانسه‌ها با ۱۸ درصد و بعد حدود ۱۲ درصد مدرک راهنمایی و حدود ۹٫۵ درصد هم مدرک ابتدایی داشته‌اند. حدود ۸۱ درصد پاسخ‌دهندگان متاهل بوده‌اند و بیش از ۵۰ درصد آنها هم مشغول به کار، ۳۲٫۵ درصد خانه‌دار و حدود ۹ درصد بازنشسته‌اند. سهم کم و حدود ۳ درصدی دانشجویان و سهم ۲ درصدی دانش‌آموزان هم قابل توجه و تامل است. حدود ۸۶ درصد مذهب شیعه داشته‌اند، نزدیک به ۱۰ درصد سنی، نیم درصد غیرمسلمان و حدود ۳٫۵ درصد هم مذهب و دین خود را مشخص نکرده‌اند.

گزاره سیزدهم: رفت و آمد خانوادگی شیعیان با اهل سنت

نمودار ۱۳- وضعیت رفت و آمد خانوادگی شیعیان با افرادی از اهل سنت (درصد)

گزاره چهاردهم: شرکت اقتصادی شیعیان با اهل سنت

نمودار ۱۴- وضعیت شراکت اقتصادی شیعیان با افرادی از اهل سنت (درصد)

گزاره پانزدهم: همسایگی شیعیان با اهل سنت

نمودار ۱۵- وضعیت همسایگی شیعیان با افرادی از اهل سنت (درصد)

گزاره شانزدهم: ازدواج عضوی از خانواده شیعیان با فردی از اهل سنت

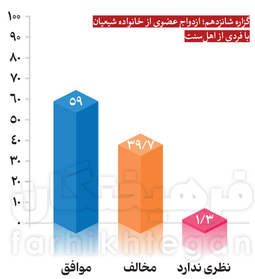

نمودار۱۶- وضعیت ازدواج عضوی از خانواده شیعیان با فردی از اهل سنت (درصد)

گزاره هفدهم: روابط بین‌فردی و اجتماعی در بین پاسخگویان (اعم از شیعه و سنی)

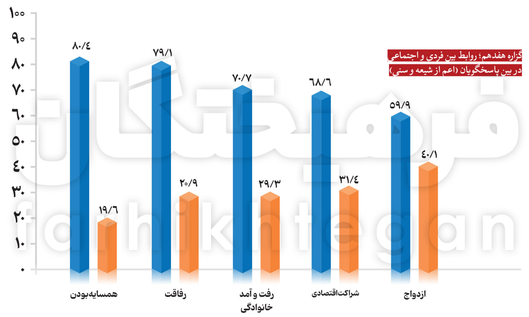

نمودار ۱۷- روابط بین‌فردی و اجتماعی در بین پاسخگویان (اعم از اهل تشیع و تسنن) (درصد)

ادامه از صفحه ۱۴